

**Отчет о результатах самообследования
муниципального бюджетного общеобразовательного учреждения
Чертковская средняя общеобразовательная школа №3**



П. Чертково

2024

Самообследование проведено в соответствии с приказом Министерства образования и науки Российской Федерации от 14.06.2013 года №462 «Об утверждении Порядка проведения самообследования образовательной организацией» (с изменениями от 14.12.2017 года), приказом Министерства образования и науки Российской Федерации от 10.12.2013 года №1324 «Об утверждении показателей деятельности образовательной организации, подлежащей самообследованию», приказом директора образовательной организации от 29.12.2024 «О проведении самообследования образовательной организации по итогам 2024 года»

Результаты самообследования представлены по состоянию на 1 января 2025 года.

1. Общие сведения об образовательной организации

1.1. Полное наименование образовательной организации: муниципальное бюджетное общеобразовательное учреждение Чертковская средняя общеобразовательная школа №3. Сокращенное наименование организации: МБОУ Чертковская СОШ №3

1.2. Организационно-правовая форма: бюджетное учреждение

Тип учреждения: общеобразовательная организация

1.3. Место нахождения образовательной организации:

Юридический адрес: 346000, Ростовская область, Чертковский район, п. Чертково, ул. Октябрьская, 21а

Фактический адрес: 346000, Ростовская область, Чертковский район, п. Чертково, ул. Октябрьская, 21а

1.4. Учредителем Школы является муниципальное образование «Чертковский район», Администрация Чертковского района Ростовской области

Место нахождения Учредителя: ул. Петровского 86а, Чертковский район, п. Чертково, Ростовская область, Российская Федерация, 346000.

1.5. Образовательная организация осуществляет свою деятельность в соответствии с Конституцией Российской Федерации, Конвенцией о правах ребенка, Федеральным законом «Об образовании в Российской Федерации», иными федеральными законами, нормативно-правовыми актами Российской Федерации и Ростовской области, нормативно-правовыми актами Министерства образования и науки Российской Федерации, нормативными актами органов местного самоуправления, Уставом образовательной организации.

2. Учредительные, правоустанавливающие, разрешительные документы образовательной организации

- Устав муниципального бюджетного общеобразовательного учреждения Чертковская средняя общеобразовательная школа №3, утвержденный Постановлением Администрации Чертовского района Ростовской области от 19.12.2023 года № 1440.
- Свидетельство о государственной регистрации права на постоянное бессрочное пользование земельным участком от
- Свидетельство о государственной регистрации права на постоянное бессрочное пользование зданием от
- Свидетельство о постановке на учет российской организации в налоговом органе по месту её нахождения
- Лицензия на осуществление образовательной деятельности от 11.06.2015 года №5037 серия 61Л01 № 0002616
- Свидетельство об аккредитации от №1376 от 20.12.2011.

3. Структура и органы управления образовательной организации

Управление школой осуществляется в соответствии с Федеральным законом № 273-ФЗ от 29.12.2012 года «Об образовании в Российской Федерации» и Уставом МБОУ Чертковская СОШ №3 (утвержден Постановлением Администрации Чертовского района Ростовской области от 14.09.2015 года №733) на принципах демократичности, открытости, приоритета общечеловеческих ценностей, охраны жизни и здоровья человека, свободного развития личности.

Проектирование оптимальной системы управления образовательного учреждения осуществляется с учетом социально-экономических, материально-технических и внешних условий в рамках существующего законодательства РФ.

В образовательной организации сформированы органы коллегиального и общественного управления:

- Общее собрание работников образовательной организации
- Управляющий совет
- Педагогический совет

Состав администрации МБОУ Чертковская СОШ №3:

- Директор Кисляк Татьяна Сергеевна (стаж работы в сфере образования 18 лет)

- Заместитель директора по учебно-воспитательной работе Трикуц Ирина Алексеевна (стаж в сфере образования 33 года)
- Заместитель директора по воспитательной работе Свистунова Татьяна Анатольевна (стаж работы в сфере образования 36 лет)
- Заместитель директора по административно-хозяйственной части Лютов Николай Иванович (стаж работы в сфере образования 14 лет)

Условия дальнейшего развития системы управления образовательной организации:

1) Распределение функциональных обязанностей администрации образовательной организации с учетом личных способностей, профессиональных и деловых качеств;

2) Реализация прав, обязанности и ответственности в сфере образования несовершеннолетних обучающихся, родителей (законных представителей) несовершеннолетних обучающихся через участие в управлении образовательной организацией в порядке, установленном ее уставом;

3) Обеспечение открытости и доступности информации о структуре и органах управления образовательной организацией.

4. Содержание подготовки обучающихся

Образовательная организация реализует основные общеобразовательные программы:

- образовательную программу начального общего образования (в соответствии с ФГОС НОО);

- образовательную программу основного общего образования (в соответствии с ФГОС ОО);

- образовательную программу среднего общего образования (в соответствии с ФГОС СОО).

Основные общеобразовательные программы в образовательной организации в очной форме обучения осваивают 317 обучающихся, из них 119 обучающихся - образовательную программу начального общего образования; 172 обучающихся – образовательную программу основного общего образования; 26 обучающихся – образовательную программу среднего общего образования.

В очно-заочной форме обучения осваивает образовательную программу основного общего образования по индивидуальному учебному плану на дому 1 обучающийся.

Условия дальнейшего развития содержания подготовки обучающихся:

- 1) предоставление обучающимся после получения основного общего образования выбора практико-ориентированных учебных курсов;
- 2) учет индивидуальных особенностей и потребностей обучающихся через организацию внеурочной деятельности по всем направлениям развития личности (спортивно-оздоровительное, духовно-нравственное, социальное, общеинтеллектуальное, общекультурное).

5. Условия реализации основных общеобразовательных программ

5.1. Кадровые условия

На конец отчетного периода в образовательной организации работает 36 педагогов. Количество работников с высшим профессиональным образованием составляет 30 человек (83 %), 6 человек (17%) со средним профессиональным образованием. Квалификационную категорию имеют 25 работников (69%), 4 человека (11%) являются молодыми специалистами.

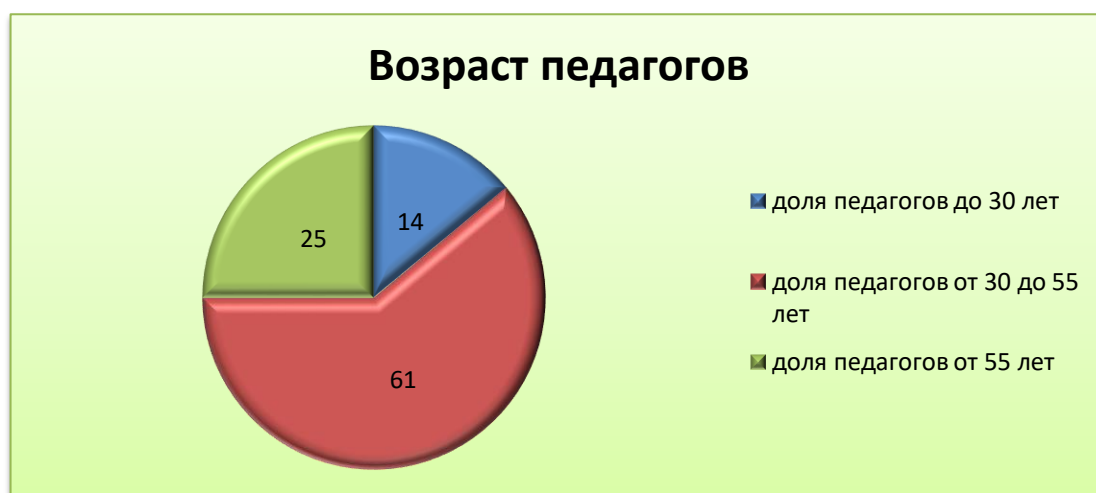
План повышения квалификации педагогов выполнен на 100%.

В 2024 году Шевченко Евгения Михайловна приняла участие в конкурсе «Учитель гона 2024».

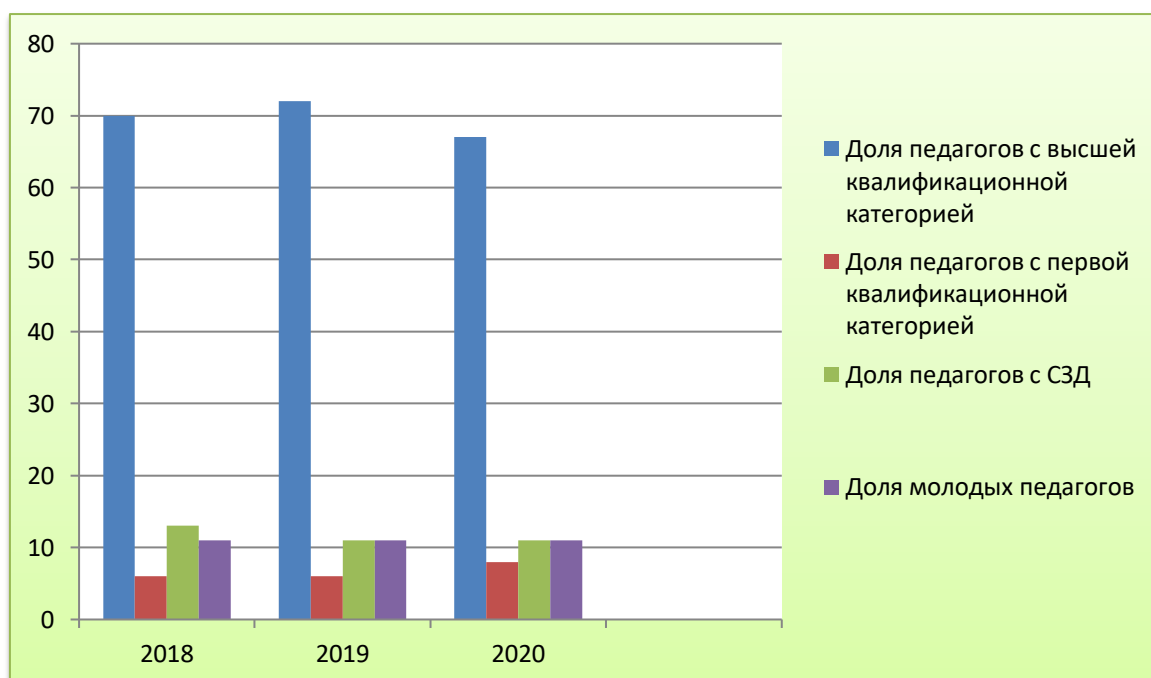
Таблица «Образовательный ценз и квалификация педагогов»

Учебный год	Общее количество педагогов	Количество /доля педагогов с высшим проф. образованием	Количество /доля педагогов со средним проф. образованием	Количество /доля педагогов, имеющих категорию	Количество /доля молодых педагогов
2022	34	32(94%)	2(61%)	27(79%)	4 (11%)
2023	35	31(89%)	4(11%)	26(74%)	4 (11%)
2024	36	30 (83%)	6 (17%)	25 (69%)	4 (11%)

5.1.1. Диаграмма «Возрастной состав педагогического коллектива»



5.1.2. Диаграмма «Уровень квалификации педагогов»



Дальнейшее развитие кадровых условий образовательного процесса:

- 1) диагностика состояния уровня профессиональной компетенции педагогических кадров, анализ выявленных профессиональных затруднений и карьерных ориентаций;
- 2) планирование и организация обучения педагогов по дополнительным профессиональным программам (программам повышения квалификации и программам профессиональной переподготовки);
- 3) формирование практик коллективной работы в малых творческих группах по разработке проектов, направленных на профессиональный рост педагогов школы и эффективность образовательного процесса.

5.2. Учебно-методическое, библиотечно-информационное обеспечение образовательного процесса

В библиотеке оборудовано рабочее место пользователя с выходом в Интернет.

Основной библиотечный фонд составляет 19 338 экземпляра, из них – учебников - 6 9919, художественная литература – 8 8853, справочная литература – 566.

Условия дальнейшего развития учебно-методического, библиотечно-информационного обеспечения образовательного процесса:

- 1) комплектование библиотечного фонда учебников в соответствии с утвержденным федеральным перечнем учебников, обеспечивающих удовлетворение потребности в учебниках на 2025-2026 учебный год.

5.3. Материально-техническая база образовательной организации

В образовательной организации действует 24 кабинета, в том числе 9 кабинетов начальной школы, кабинет физики, географии, химии, информатики и ИКТ, математики, музыки и ИЗО, 2 кабинета русского языка и литературы, 2 кабинета иностранного языка, 2 кабинета истории и обществознания, кабинет ОБЖ, технологии, оснащенный швейными машинками, кабинет технологии со столярно-слесарным оборудованием. В школе имеется библиотека, спортивный зал.

Все учебные кабинеты оснащены автоматизированными рабочими местами учителя (персональными компьютерами – 11 кабинетов, ноутбуками- 13 кабинетов). В 19 кабинетах установлены мультимедийные проекторы, в кабинете географии, кабинете русского языка и литературы - интерактивные доски, в кабинетах информатики, физики, химии, математики, русского языка – интерактивная панель. В образовательном процессе используются 29 принтеров, 15 МФУ. 44 компьютера имеют доступ к сети Интернет.

В кабинетах химии и физики расположены кабинеты Точек роста с различными наборами для выполнения лабораторных и практических работ, работ по робототехнике.

Условия дальнейшего развития материально-технической базы образовательной организации:

- 1) текущий ремонт здания школы, ремонт фасада

- 2) приобретение мобильного компьютерного класса, профессионального стола педагога-психолога;
- 3) приобретение учебного лабораторного оборудования для кабинетов химии и физики, вещественных и виртуально-наглядных моделей и коллекций естественно-научных объектов и явлений.

6. Качество подготовки обучающихся

6.1. Результаты промежуточной аттестации 2023-2024 учебного года

По итогам 2023-2024 учебного года уровень обученности составил 100%, уровень качества знаний - 62%

За 2023-2024 учебный год оптимальные показатели качества знаний отмечены в:

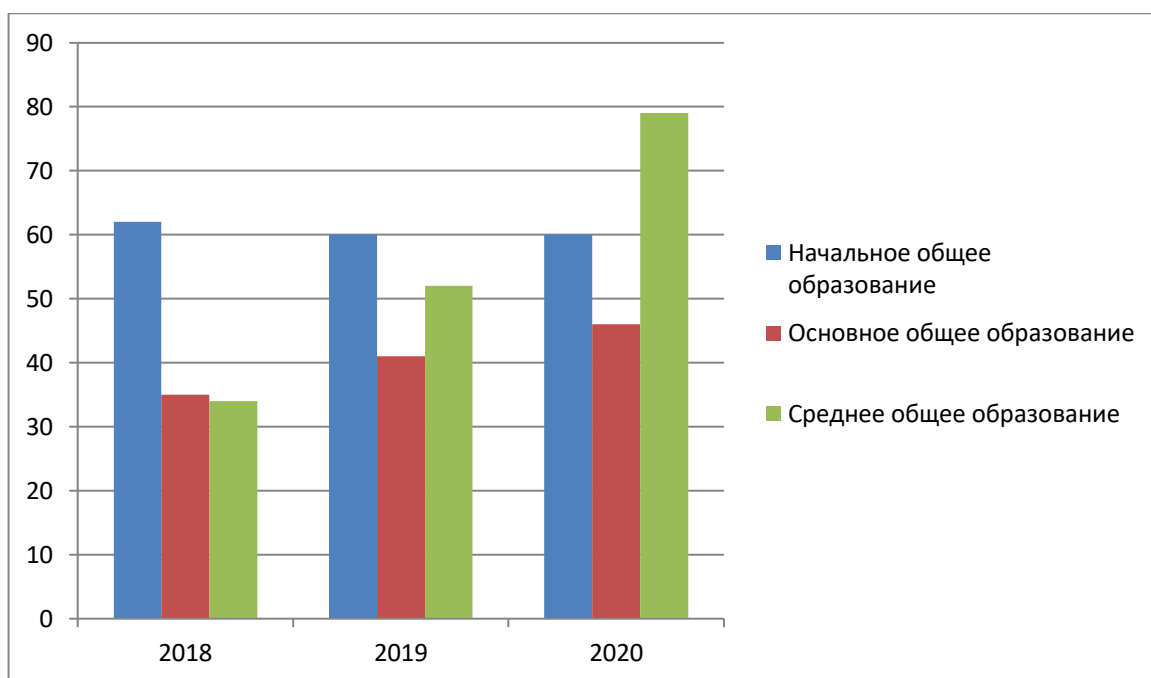
- 3б классе - 78% (классный руководитель Кемарская И.В.)
- 10 классе - 79% (классный руководитель Ковалева И.Н.)
- 11 классе - 78% (классный руководитель Костюкова Н.В.)

По результатам промежуточной аттестации в 2024 году все обучающиеся 9, 11 классов были допущены к государственной итоговой аттестации.

6.1.1. Таблица «Сравнительные результаты промежуточной аттестации по итогам трех лет»

Уровень образования	2022		2023		2024	
	Успеваемость (%)	Качество знаний (%)	Успеваемость (%)	Качество знаний (%)	Успеваемость (%)	Качество знаний (%)
Начальное общее образование	99	62	100	60	100	60
Основное общее образование	97	35	99	41	100	46
Среднее общее образование	97	34	97	52	100	79

Таблица «Качество образования»



Результаты промежуточной аттестации за три года показывают следующее:

- повышение показателей качества знаний на уровне основного общего образования с 35 % до 46%;

- повышение показателей качества знаний на уровне среднего общего образования с 34 % до 79%;

6.2. Результаты Всероссийских проверочных работ на уровне основного общего образования

В 2024 году во Всероссийских проверочных работах по русскому языку, математике и окружающему миру участвовали обучающиеся 5 классов.

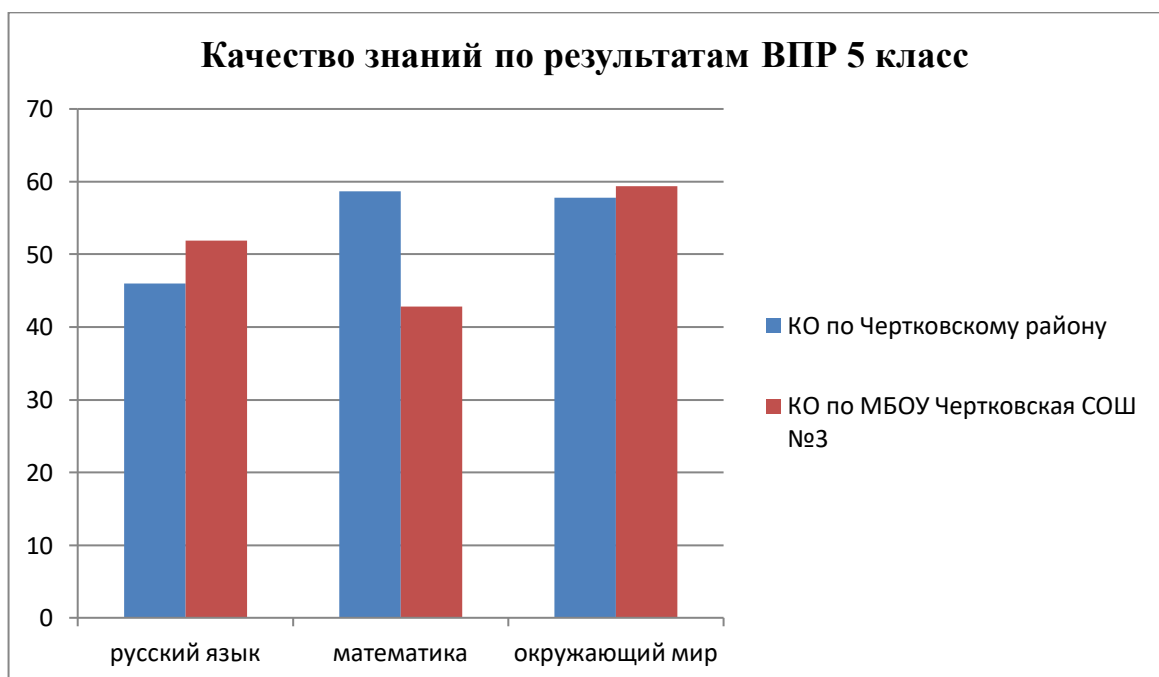
класс	«2»	«3»	«4»	«5»	% качества
5а,б	Результаты по русскому языку				
	14,81	33,33	51,85	0	51,85
5а,б	Результаты по математике				
	7,85	33,47	45,87	12,81	58,68
5а,б	Результаты по окружающему миру				
	6,25	34,38	53,13	6,25	59,38

ВПР 2020 Русский язык 5						
--------------------------------	--	--	--	--	--	--

Группы участников	Кол-во ОО	Кол-во участнико в	2	3	4	5
Чертковский муниципальный район	24	222	9,91	44,14	39,64	6,31
МБОУ Чертковская СОШ № 3		27	14,81	33,33	51,85	0

ВПР 2020 Математика 5						
Группы участников	Кол-во ОО	Кол-во участников	2	3	4	5
Чертковский муниципальный район	24	242	7,85	33,47	45,87	12,81
МБОУ Чертковская СОШ № 3		35	17,14	40	34,29	8,57

ВПР 2020 Окружающий мир 5						
Группы участников	Кол-во ОО	Кол-во участнико в	2	3	4	5
Чертковский муниципальный район	24	249	2,81	39,36	46,99	10,84
МБОУ Чертковская СОШ № 3		32	6,25	34,38	53,13	6,25



Анализ результатов ВПР для обучающихся 5 классов показал следующее:

- качество знаний учащихся школы по русскому языку и окружающему миру выше качества знаний школ Чертковского района.

В 2024 году во Всероссийских проверочных работах по русскому языку, математике, биологии и истории участвовали обучающиеся 6 классов.

класс	«2»	«3»	«4»	«5»	% качества
ба,б	Результаты по русскому языку				
	13,64	27,27	45,45	13,64	59,09
ба,б	Результаты по математике				
	7,41	25,93	62,96	3,7	66,66
ба,б	Результаты по биологии				
	0	28	52	20	72
ба,б	Результаты по истории				
	8,7	30,43	52,17	8,7	60,87

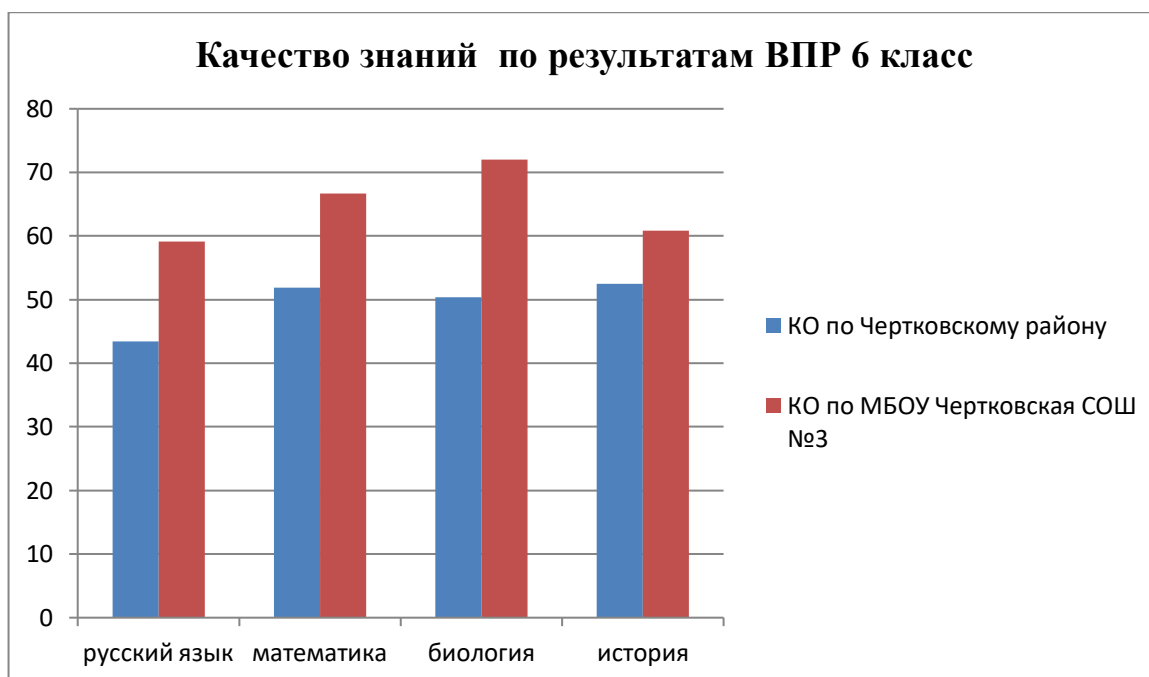
ВПР Русский язык 6						
Группы участников	Кол-во ОО	Кол-во участников	2	3	4	5
Чертковский муниципальный район	24	267	19,85	36,7	33,33	10,11
МБОУ Чертковская СОШ № 3		22	13,64	27,27	45,45	13,64

ВПР Математика 6						
Группы участников	Кол-во ОО	Кол-во участников	2	3	4	5
Чертковский муниципальный район	24	272	11,4	36,76	37,13	14,71
МБОУ Чертковская СОШ № 3		27	7,41	25,93	62,96	3,7

ВПР Биология 6						
Группы участников	Кол-во ОО	Кол-во участников	2	3	4	5
Чертковский муниципальный район	24	270	6,3	43,33	38,89	11,48
МБОУ Чертковская СОШ № 3		25	0	28	52	20

ВПР История 6						
---------------	--	--	--	--	--	--

Группы участников	Кол-во ОО	Кол-во участников	2	3	4	5
Чертковский муниципальный район	24	265	5,66	41,89	40,38	12,08
МБОУ Чертковская СОШ № 3		23	8,7	30,43	52,17	8,7



Анализ результатов ВПР для обучающихся 6 классов показал следующее:

- качество знаний учащихся школы по русскому языку (на 16%), математике (на 15%), биологии (на 20 %) и истории (на 8%) выше качества знаний школ Чертковского района.

В 2024 году во Всероссийских проверочных работах по русскому языку, математике, биологии, истории, географии и обществознанию участвовали обучающиеся 7 классов.

класс	«2»	«3»	«4»	«5»	% качества
7а,б	Результаты по русскому языку				
	21,43	35,71	42,86	0	42,86
7а,б	Результаты по математике				
	0	25	62,5	12,5	75
7а,б	Результаты по биологии				
	0	26,67	40	33,33	73,33
7а,б	Результаты по истории				
	5,56	22,22	61,11	11,11	72,22

7а,б	Результаты по географии				
	5,88	23,53	52,94	17,65	70,59
7а,б	Результаты по обществознанию				
	0	33,33	55,56	11,11	66,67

ВПР Русский язык 7						
Группы участников	Кол-во ОО	Кол-во участников	2	3	4	5
Чертковский муниципальный район	23	212	15,09	46,23	34,43	4,25
МБОУ Чертковская СОШ № 3		14	21,43	35,71	42,86	0

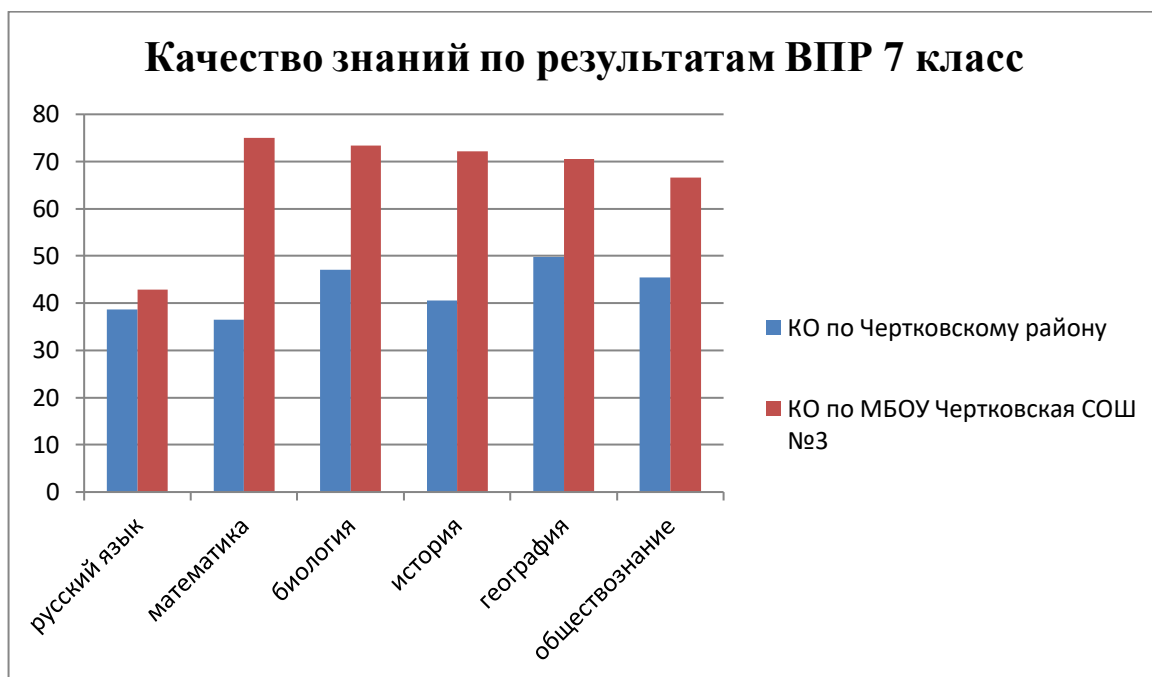
ВПР Математика 7						
Группы участников	Кол-во ОО	Кол-во участников	2	3	4	5
Чертковский муниципальный район	23	225	16,89	46,67	31,11	5,33
МБОУ Чертковская СОШ № 3		16	0	25	62,5	12,5

ВПР Биология 7						
Группы участников	Кол-во ОО	Кол-во участников	2	3	4	5
Чертковский муниципальный район	23	223	9,42	43,5	36,77	10,31
МБОУ Чертковская СОШ № 3		15	0	26,67	40	33,33

ВПР История 7						
Группы участников	Кол-во ОО	Кол-во участников	2	3	4	5
Чертковский муниципальный район	23	222	15,32	44,14	34,23	6,31
МБОУ Чертковская СОШ № 3		18	5,56	22,22	61,11	11,11

ВПР География 7						
Группы участников	Кол-во ОО	Кол-во участников	2	3	4	5
Чертковский муниципальный район	23	231	4,33	45,89	38,96	10,82
МБОУ Чертковская СОШ № 3		17	5,88	23,53	52,94	17,65

ВПР Обществознание 7						
Группы участников	Кол-во ОО	Кол-во участнико в	2	3	4	5
Чертковский муниципальный район	23	231	11,26	43,29	38,1	7,36
МБОУ Чертковская СОШ № 3		18	0	33,33	55,56	11,11



Качество знаний учащихся школы по предметам выше качества знаний школ Чертковского района

В 2024 году во Всероссийских проверочных работах по русскому языку, математике, биологии, истории, географии, физике, английскому языку и обществознанию участвовали обучающиеся 8 классов.

класс	«2»	«3»	«4»	«5»	% качества
8а,б	Результаты по русскому языку				
	18,52	48,15	33,33	0	33,33
8а,б	Результаты по математике				
	8	40	52	0	52
8а,б	Результаты по биологии				
	0	52,17	43,48	4,35	47,83
8а,б	Результаты по истории				
	3,85	50	42,31	3,85	46,16
8а,б	Результаты по географии				
	12,5	41,67	41,67	4,17	45,84
8а,б	Результаты по обществознанию				

	7,14	60,71	28,57	3,57	32,14
8а,б	Результаты по физике				
	9,09	54,55	31,82	4,55	36,37
8а,б	Результаты по английскому языку				
	25,93	37,04	29,63	7,41	37,04

ВПР Русский язык 8						
Группы участников	Кол-во ОО	Кол-во участников	2	3	4	5
Чертковский муниципальный район	24	252	20,24	43,25	32,94	3,57
МБОУ Чертковская СОШ № 3		27	18,52	48,15	33,33	0

ВПР Математика 8						
Группы участников	Кол-во ОО	Кол-во участников	2	3	4	5
Чертковский муниципальный район	24	226	12,83	52,65	29,65	4,87
МБОУ Чертковская СОШ № 3		25	8	40	52	0

ВПР Физика 8						
Группы участников	Кол-во ОО	Кол-во участников	2	3	4	5
Чертковский муниципальный район	24	247	19,03	46,15	30,77	4,05
МБОУ Чертковская СОШ № 3		22	9,09	54,55	31,82	4,55

ВПР Биология 8						
Группы участников	Кол-во ОО	Кол-во участников	2	3	4	5
Чертковский муниципальный район	24	241	4,98	50,21	38,17	6,64
МБОУ Чертковская СОШ № 3		23	0	52,17	43,48	4,35

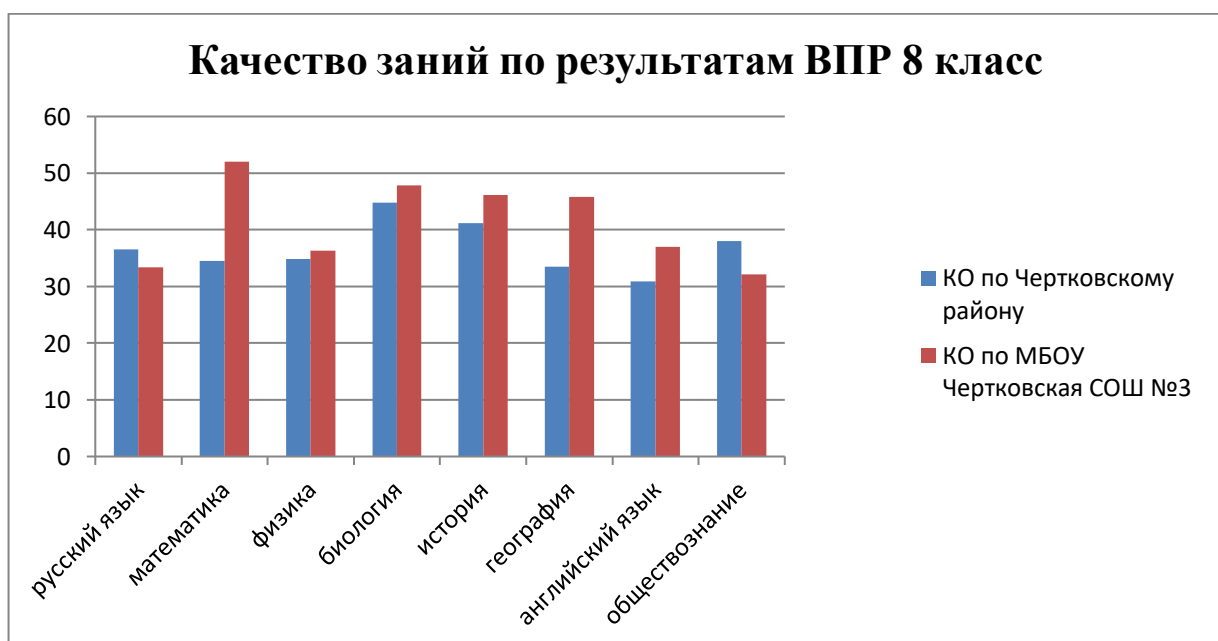
ВПР 2020 История 8						
Группы участников	Кол-во ОО	Кол-во участников	2	3	4	5
Чертковский	24	250	4,8	54	36,8	4,4

муниципальный район						
МБОУ Чертковская СОШ № 3		26	3,85	50	42,31	3,85

ВПР География 8						
Группы участников	Кол-во ОО	Кол-во участников	2	3	4	5
Чертковский муниципальный район	24	251	5,98	60,56	31,08	2,39
МБОУ Чертковская СОШ № 3		24	12,5	41,67	41,67	4,17

ВПР Английский язык 8						
Группы участников	Кол-во ОО	Кол-во участников	2	3	4	5
Чертковский муниципальный район	21	252	20,63	48,41	28,17	2,78
МБОУ Чертковская СОШ № 3		27	25,93	37,04	29,63	7,41

ВПР Обществознание 8						
Группы участников	Кол-во ОО	Кол-во участников	2	3	4	5
Чертковский муниципальный район	24	250	11,6	50,4	31,2	6,8
МБОУ Чертковская СОШ № 3		28	7,14	60,71	28,57	3,57



Анализ результатов ВПР для обучающихся 8 классов показал следующее:

- качество знаний учащихся школы по русскому языку (на 18%), географии (на 10%), истории (на 5%) выше качества знаний школ Чертковского района.

- качество знаний учащихся школы по русскому языку (на 2%), обществознанию (на 6%) ниже качества знаний школ Чертковского района

В 2024 году во Всероссийских проверочных работах по русскому языку, математике, истории, обществознанию участвовали обучающиеся 9 классов (по программе 8 класса).

класс	«2»	«3»	«4»	«5»	% качества
9а,б	Результаты по русскому языку				
	14,29	47,62	33,33	4,76	38,09
9а,б	Результаты по математике				
	5	45	50	0	50
9а,б	Результаты по истории				
	4,35	56,52	39,13	0	39,13
9а,б	Результаты по обществознанию				
	18,18	45,45	31,82	4,55	36,37

ВПР Русский язык 9						
Группы участников	Кол-во ОО	Кол-во участников	2	3	4	5
Чертковский муниципальный район	24	203	15,76	42,86	33,99	7,39
МБОУ Чертковская СОШ № 3		21	14,29	47,62	33,33	4,76

ВПР Математика 9						
Группы участников	Кол-во ОО	Кол-во участников	2	3	4	5
Чертковский муниципальный район	24	207	10,63	59,42	29,47	0,48
МБОУ Чертковская СОШ № 3		20	5	45	50	0

ВПР История 9						
Группы участников	Кол-во ОО	Кол-во участников	2	3	4	5

Чертковский муниципальный район	24	199	4,02	40,7	43,72	11,56
МБОУ Чертковская СОШ № 3		23	4,35	56,52	39,13	0

ВПР Обществознание 9						
Группы участников	Кол-во ОО	Кол-во участников	2	3	4	5
Чертковский муниципальный район	24	200	16,5	48,5	27	8
МБОУ Чертковская СОШ № 3		22	18,18	45,45	31,82	4,55



Анализ результатов ВПР для обучающихся 9 классов показал следующее:

- качество знаний учащихся школы по математике (на 20%) выше качества знаний школ Чертковского района.

- качество знаний учащихся школы по русскому языку (на 3%), истории (на 15%) ниже качества знаний школ Чертковского района

6.3. Результаты государственной итоговой аттестации

В соответствии с Постановлением Правительства Российской Федерации от 10.06.2020 № 842 «Об особенностях проведения государственной итоговой аттестации по образовательным программам основного общего и среднего общего образования и вступительных

испытаний при приеме на обучение по программам бакалавриата и программам специалитета в 2024 году», государственная итоговая аттестация по образовательным программам основного общего и среднего общего образования проводилась в форме промежуточной аттестации, результаты которой признаются результатами государственной итоговой аттестации по образовательным программам основного общего и среднего общего образования и являются основанием для выдачи аттестатов об основном общем и среднем общем образовании.

6.3.1. Таблица «Результаты государственной итоговой аттестации по образовательным программам основного общего образования в 2020 году»

Учебный предмет	Уровень обученности (%)	Качество знаний (%)	Средний балл по предмету
Русский язык	100	67	4
Литература	100	77	4,2
Родной язык (русский)	100	70	4,1
Родная литература(русская)	100	70	4
Иностранный язык	100	47	3,6
Алгебра	100	63	3,9
Геометрия	100	60	3,8
Информатика	100	70	3,9
История	100	60	3,7
Обществознание	100	60	3,8
География	100	70	3,8
Физика	100	53	3,6
Химия	100	70	3,9
Биология	100	80	4
ОДНКНР	100	97	4,5
Технология	100	77	4,1
ОБЖ	100	97	4,8
Физическая культура	100	100	4,7

6.3.2. Таблица «Результаты государственной итоговой аттестации по образовательным программам среднего общего образования в 2024 году»

Учебный предмет	Уровень обученности (%)	Качество знаний (%)	Средний балл по предмету
Русский язык	100	93	4

Литература	100	100	4,3
Иностранный язык	100	100	4,5
Алгебра и начала анализа	100	100	4,3
Геометрия	100	100	4,2
Информатика	100	100	4,3
История	100	79	3,9
Обществознание	100	79	3,9
География	100	93	4,1
Физика	100	86	4,3
Астрономия	100	100	4,9
Химия	100	100	4,5
Биология	100	100	4,8
Искусство	100	100	4,7
Технология	100	100	4,9
ОБЖ	100	100	4,7
Физическая культура	100	100	4,8

6.4. Результаты ЕГЭ 2024 года

В 2024 году вступительные испытания при приеме на обучение по программам бакалавриата и программам специалитета проводились в форме единого государственного экзамена. 100 % выпускников 11 класса сдавали единый государственный экзамен.

Медаль «За особые успехи в учении» вручена 1 выпускнику (Костюковой Ксении)

6.4.1. Таблица «Результаты ЕГЭ в 2024 году»

Предмет	Количество сдававших экзамен	Уровень обученности	Пороговое значение	Средний балл по предмету	Минимальный тестовый балл	Наивысший балл
Русский язык	14	100	36	67	55	82
Математика(профильная)	7	71	27	37	14	72
Обществознание	10	70	42	48	23	92
Физика	2	0	36	25	20	30
История	1	100	44	44	-	44
Биология	8	50	36	35	18	50
Информатика	2	50	40	40	14	40
Химия	3	33	36	33	24	41

6.5. Результаты участия обучающихся в конкурсах, олимпиадах, соревнованиях

<i>Название конкурса, олимпиады, соревнования</i>	<i>ФИО обучающихся</i>	<i>класс</i>	<i>Уровень мероприятия</i>	<i>Занятое место</i>
<i>Конкурс рисунков «Безопасность дорожного движения глазами детей»</i>	Кориневская Алина	3 а	Школьный	1
	Шкондина Анастасия	6б		2
	Кузьменский Владимир	3 а		3
	Задорожная Екатерина	7 б		3
<i>Конкурс рисунков «Лирика А.Н. Некрасова глазами детей»</i>	Сухоносос Руслан		Школьный	1
	Андриенко Александра			1
	Шелкопляс Валерия			2
	Бедрин Даниил			2
	Комлева Полина			2
	Ваничеа Софья	3 б		3
	Колосов Семён			3
	Сытько Иван	2 а		3
	Задорожная Екатерина	7 б		3
<i>Конкурс «Полёт фантазии»</i>	Горецкая Ксения	2 б	Муниципальный	1
	Шеремет Юлия	2 б		1
	Кочкин Марк			1
	Дибров Александр	3 а		1
	Кузьминский Владимир	3 а		3
	Филоненко Сергей	3 б		3
<i>Международный Фестиваль «Детство без границ»(2021-2022 гг.)</i>	Кориневская Алина	3 а	Муниципальный	1
	Кориневская Алина	3 а		2
<i>Конкурс агитбригад по пропаганде здорового образа жизни «Формула здоровья»</i>	Руководитель: Ломакина Н.О.	9 а	Муниципальный	участие

Акция «Сдай макулатуру - спаси дерево»	Кл.руководитель: Манжело Л.В.	2 а		1
	Кл.руководитель: Чеченева Е.А.	5 б		2
	Кл.руководитель: Богдашко О.Е.	3 б		3
Конкурс «Стиль жизни-здоровье! 2021»	Руководитель: Ломакина Н.О.	8 а	Всероссийский	участие
Акция «Мы вместе, мы едины!»	Андриенко Александра	3 а	Региональный	диплом
	Дибров Александр	3 а		диплом
	Жукова Александра	5 б		диплом
	Кориневская Алина	3 а		диплом
	Кориневская Дарья	4 а		диплом
	Курячая Полина	5 б		диплом
	Литовченко София	7 а		диплом
	Передериева Виктория	7 а		диплом
	Руденко Дарья	5 б		диплом
	Руденко Роман	9 б		диплом
	Ткаченко Кирилл	3 б		диплом
Конкурс «Донская казачка »	Клокотова Валерия	11	Школьный	1
	Скорикова Дарья	10		участие
	Ремизова Анастасия	9 а		участие
	Коковина Виктория	9 б		участие
	Бунеева Милена	8 а		участие
	Осипова Анастасия	8 б		участие
Конкурс «Минута славы»	Курдупова Руслана, Калиниченко Евангелина, Кориневская Алина	3 а	Муниципальный	сертификат
	Лютова Варвара	3 б		сертификат
	Бариян Варвара	1 б		сертификат
	Артёмова Ольга	1 б		сертификат
	Кривоспицкая Виталина	9 б		сертификат
Акция «Чистая планета»	Руководитель: Ломакина Н.О.		Муниципальный	3

Акция «Здоровое питание школьников»	Ремизова Анастасия	9 а	Международный	участие
	Дворцова Полина	9 а		участие
	Докучаева Милена	9 а		участие
	Леонтьева Анна	9 а		участие
Акция «Усатый – полосатый»	Смунёв Максим	1 б	Региональный	Благодарственное письмо
	Шаповалова Оксана	4 б		Благодарственное письмо
	Гордиец Иван	4 б		Благодарственное письмо
	Дудникова Анастасия	4 а		Благодарственное письмо
	Демьянова Валерия	4 а		Благодарственное письмо
	Носикова Элина	4 а		Благодарственное письмо
	Аношкин Максим	4 а		Благодарственное письмо
	Багиева Анастасия	4 а		Благодарственное письмо
	Кориневская Алина	3 а		Благодарственное письмо
	Андриенко Александра	3 а		Благодарственное письмо
	Баранов Михаил	3 а		Благодарственное письмо
	Петров Евгений	3 б		Благодарственное письмо
	Филоненко Сергей	3 б		Благодарственное письмо
	Ткаченко Александра	6 а		Благодарственное письмо
Конкурс «Красная звезда – 2022»	Бунеева Милена	8 б	Муниципальный	Благодарственное письмо
	Матвеев Анастасия	3 а		1
	Лютова Варвара	3 б		1
	Лещенко Мария	3 б		2
	Кл.руководитель: Богдашко О.Е.	3 б		3
	Носикова Элина	4 а		1
	Кл.руководитель: Балтенкова О.Н.	7 б		2
	Руководитель: Кисляк Т.С.	8 а		1
	Кл.руководитель: Плужник Л.В.	3 а		Благодарственное письмо

	Кл.руководитель: Комаров А.В.	9 а		Благодарственное письмо
	Кл.руководитель: Костюкова Н.В.	6 б		2
	Кл.руководитель: Швец Г.О.	9 б		Благодарственное письмо
	Руководитель: Путилова Н.М.	5 а		3
	Кл.руководитель: Юрченко Л.Н.	4 а		1
	Кл.руководитель: Донченко С.А.	10		Благодарственное письмо
	Дибров Александр	3 а		3
Конкурс «Супер мама!»	Калиниченко Евангелина	3 а	Муниципальный	Сертификат
	Носикова Элина	4 а		Сертификат
	Лещенко Мария	3 б		Сертификат
	Филоненко Сергей	3 б		Сертификат
	Баранов Михаил	3 а		Сертификат
	Жиленко Михаил	6 б		Сертификат
	Васильченко Екатерина	6 б		Сертификат
	Шкондина Анастасия	6 б		Сертификат
	Деревянченко Александр	6 б		Сертификат
	Жбир Диана	5 б		Сертификат
	Босенко Алина	5 б		Сертификат
	Гончарова Анна	5 б		Сертификат
	Грищенко Никита	5 б		Сертификат
	Дудникова Анастасия	5 б		Сертификат
	Евдакимов Михаил	5 б		Сертификат
	Паремский Захар	5 б		Сертификат
	Руденко Дарья	5 б		Сертификат
Акция «Добрый урок»	Дворцова Полина	9 а	Всероссийский	участие
	Докучаева Милена	9 а		участие
Туристско- краеведческая викторина «Думай, дерзай, познавай, край родной изучай!»	Кл.руководитель: Зелик Т.Н.	8 а	Региональный	участие

Условия дальнейшего развития качества подготовки обучающихся:

1) контроль в рамках ВСОКО:

- за использованием педагогически обоснованных форм, средств, методов обучения и воспитания;
- за периодичностью дополнительного профессионального образования педагогических работников;
- за посещаемостью обучающихся;
- за выполнением образовательных программ;
- за объективностью выставления отметок и своевременностью доведения текущей успеваемости обучающихся до сведения их родителей (законных представителей);
- уровня удовлетворенности образовательным процессом потребителя муниципальной услуги «Начальное общее, основное общее и среднее общее образование»;

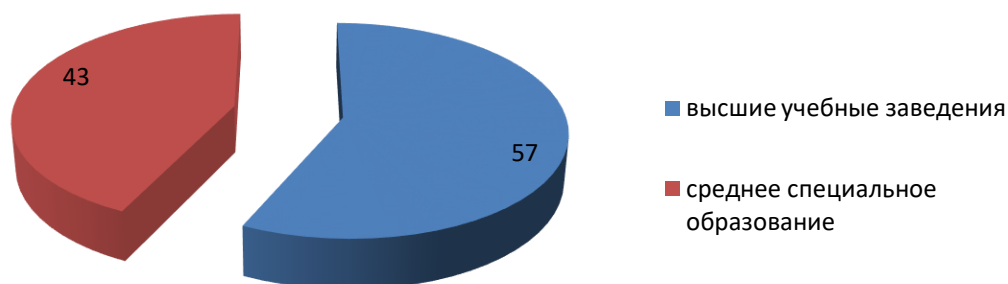
2) обеспечение права обучающегося на выбор формы получения образования и формы обучения после получения основного общего образования, на выбор факультативных (необязательных для данного уровня образования) и элективных (избираемых в обязательном порядке) учебных предметов, курсов, дисциплин;

3) дальнейшее развитие кадровых и материально-технических условий образовательного процесса.

7. Самоопределение выпускников образовательной организации

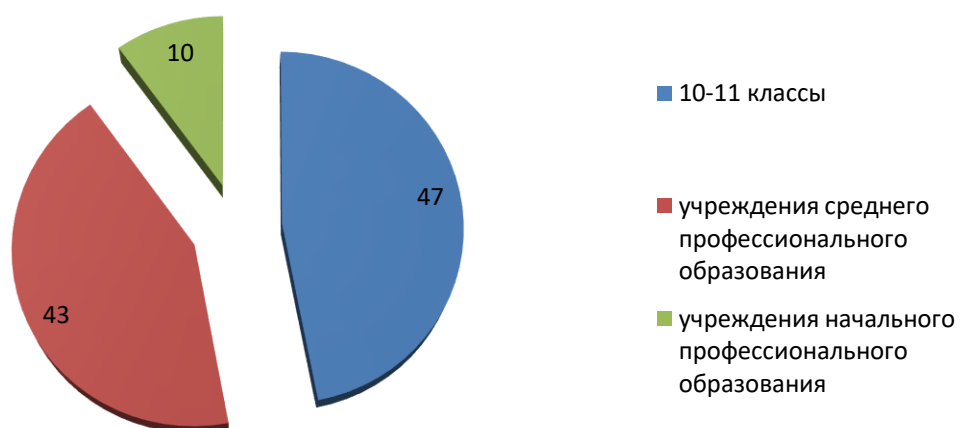
Всего выпускников 11 класса	14
Продолжают обучение:	14 (100%)
ВУЗы	8(57%)
Учреждения СПО	7(43%)
Не трудоустроены	-

Трудоустройство выпускников 11 класса



Всего выпускников 9 класса	30
Продолжают обучение:	30 (100%)
в 10 кл.	14(47%)
Учреждения СПО	13(43%)
Учреждения НПО	3(10%)
Не трудоустроены	-

Трудоустройство выпускников 9 класса



Выводы:

1. Все выпускники 9,11 классов трудоустроены.
2. Выпускники школы продолжают свое обучение в различных учебных заведениях.

3. Большинство выпускников 11 класса продолжают обучение в учреждениях ВПО (57 %).
4. Большинство выпускников 9 классов продолжают обучение в учреждениях СПО, НПО.

**Показатели деятельности общеобразовательной организации,
 подлежащей самообследованию**

№ п/п	Показатели	Единица измерения
1.	Образовательная деятельность	
1.1.	Общая численность обучающихся	317 человек
1.2.	Численность обучающихся по образовательной программе начального общего образования	119 человек
1.3.	Численность обучающихся по образовательной программе начального общего образования	172 человек
1.4.	Численность обучающихся по образовательной программе начального общего образования	26 человек
1.5.	Численность/удельный вес численности обучающихся, успевающих на «4» и «5» по результатам промежуточной аттестации, в общей численности обучающихся	122 человек/ 38%
1.6.	Средний балл государственной итоговой аттестации выпускников 9 класса по русскому языку	4 балла
1.7.	Средний балл государственной итоговой аттестации выпускников 9 класса по математике	3,8 баллов
1.8.	Средний балл единого государственного экзамена выпускников 11 класса по русскому языку	67 балл
1.9.	Средний балл единого государственного экзамена выпускников 11 класса по математике	37 балл
1.10.	Численность/удельный вес численности выпускников 9 класса, получивших неудовлетворительные результаты на государственной итоговой аттестации по русскому языку, в общей численности выпускников 9 классов	0 человек/ 0 %
1.11.	Численность/удельный вес численности выпускников 9 класса, получивших неудовлетворительные результаты на государственной итоговой аттестации по математике, в общей численности выпускников 9 классов	0 человек/ 0 %
1.12.	Численность/удельный вес выпускников 11 класса, получивших результаты ниже установленного минимального количества баллов единого государственного экзамена по русскому языку, в общей численности выпускников 11 класса	0 человек/ 0 %
1.13.	Численность/удельный вес выпускников 11 класса, получивших результаты ниже установленного минимального количества баллов единого государственного экзамена по математике, в общей численности выпускников 11 класса	2 человек/ 29%
1.14.	Численность/удельный вес численности выпускников 9 класса, не получивших аттестаты об основном общем образовании, в общей численности выпускников 9 классов	0 человек/ 0 %
1.15.	Численность/удельный вес численности выпускников 11 класса, не получивших аттестаты о среднем общем образовании, в общей численности выпускников 11 классов	0 человек/ 0 %

1.16.	Численность/удельный вес численности выпускников 9 класса, получивших аттестаты об основном общем образовании с отличием, в общей численности выпускников 9 классов	0 человек/ 0 %
1.17.	Численность/удельный вес численности выпускников 11 класса, получивших аттестаты о среднем общем образовании с отличием, в общей численности выпускников 11 классов	1 человек/ 7%
1.18.	Численность/удельный вес численности обучающихся, принявших участие в различных олимпиадах, смотрах, конкурсах, от общей численности обучающихся	___ человек/ ___%
1.19.	Численность/удельный вес численности обучающихся - призеров олимпиад, смотров, конкурсов, от общей численности обучающихся, в том числе:	___ человек/ ___%
1.19.1	Регионального уровня	___ человек/ ___%
1.19.2.	Федерального уровня	___ человек/ ___%
1.19.3.	Международного уровня	___ человек/ ___%
1.20.	Численность/удельный вес численности обучающихся, получающих образование с углубленным изучением отдельных учебных предметов, в общей численности обучающихся	0 человек/ 0%
1.21.	Численность/удельный вес численности обучающихся, получающих образование в рамках профильного обучения, от общей численности обучающихся	0 человек/ 0%
1.22.	Численность/удельный вес численности обучающихся, получающих образование с применением дистанционных образовательных технологий, электронного обучения, от общей численности обучающихся	0 человек/ 0%
1.23.	Численность/удельный вес численности обучающихся, получающих образование в рамках сетевой формы реализации образовательных программ, от общей численности обучающихся	0 человек/ 0%
1.24.	Общая численность педагогических работников, в том числе:	36 человек
1.25.	Численность/удельный вес численности педагогических работников, имеющих высшее образование, от общей численности педагогических работников	30 человек/ 83 %
1.26.	Численность/удельный вес численности педагогических работников, имеющих высшее образование педагогической направленности (профиля), от общей численности педагогических работников	30 человек/ 83 %
1.27.	Численность/удельный вес численности педагогических работников, имеющих среднее профессиональное образование, от общей численности педагогических работников	6 человек / 17 %
1.28.	Численность/удельный вес численности педагогических работников, имеющих среднее профессиональное образование педагогической направленности (профиля), от общей численности педагогических работников	6 человек / 17 %

1.29	Численность/удельный вес численности педагогических работников, которым по результатам аттестации присвоена квалификационная категория, от общей численности педагогических работников, в том числе:	25 человек/ 69 %
1.29.1	высшая	24 человек/ 67 %
1.29.2	первая	3 человека / 6 %
1.30.	Численность/удельный вес численности педагогических работников от общей численности педагогических работников, педагогический стаж работы которых составляет:	
1.30.1.	До 5 лет	6 человек/ 17 %
1.30.2.	Свыше 30 лет	15 человек/ 42%
1.31.	Численность/удельный вес численности педагогических работников от общей численности педагогических работников в возрасте до 30 лет	5 человек/ 14 %
1.32.	Численность/удельный вес численности педагогических работников от общей численности педагогических работников в возрасте от 55 лет	9 человек/ 25 %
1.33.	Численность/удельный вес численности педагогических и административно-хозяйственных работников, прошедших за последние 5 лет повышение квалификации/ профессиональную переподготовку по профилю педагогической деятельности или иной осуществляемой в образовательной организации	36 человек/ 100%

Директор МБОУ Чертовская СОШ №3



Т.С.Кисляк